

Η σειρά εξωτερικών μονάδων **MXZ-F Multi-Split** δίνει τους πελάτες μας απεριόριστα και ευέλικτα συστήματα κλιματισμού.

Έχουν τη δυνατότητα σύνδεσης με εσωτερικές μονάδες **M Series**. Το εύρος των μονάδων είναι από 3.3kW (ως 2 εσωτερικές μονάδες) ως 12.2kW (ως 6 εσωτερικές μονάδες).

Με αυτές τις εξωτερικές μονάδες μπορούμε να καλύψουμε μεγάλη γκάμα αναγκών, από ένα στούντιο 2 χώρων ως μία οικία ή ένα γραφείο 6 χώρων.

**R32**

### Βασικά Χαρακτηριστικά και Πλεονεκτήματα:

- Οι ανάγκες των πελατών καλύπτονται από μεγάλη γκάμα εσωτερικών μονάδων και σε Kw και σε τύπους (τοιχίου, κασέτα, καναλάτη..)
- Με την λειτουργία Inverter επιτυγχάνουν οικονομικές και αποδοτικές λύσεις.
- Κομψός σχεδιασμός για μοντέρνους χώρους, χάρης στη σύνδεση με τις βραβευμένες μονάδες της **M Series** των εσωτερικών μονάδων **MSZ**.
- Βοηθά τους πελάτες μας να επιτύχουν τους στόχους εταιρικής και κοινωνικής ευθύνης χρησιμοποιώντας χαμηλό GWP με το R32.





MXZ-2F53VF



MXZ-3F54 / 68VF



MXZ-4F72/80VF



MXZ-4F83/5F102VF







MXZ-6F120VF

ΤΥΠΟΣ			INVERTER MULTI			
<b>Εξωτερική Μονάδα</b>			<b>MXZ-2F53VF</b>	<b>MXZ-3F54VF</b>	<b>MXZ-3F68VF</b>	
Παροχή Ρεύματος (V / ph /Hz)			220-230-240V / 1ph / Hz			
Ψύξη	SEER		8.60	8.50	7.90	
	Κλάση Ενεργειακής Απόδοσης		A+++	A+++	A++	
	Απόδοση Ονομαστική	kw	5.3	5.4	6.8	
Θέρμανση (Μέση Ζώνη)	SCOP		4.60	4.60	4.10	
	Κλάση Ενεργειακής Απόδοσης		A++	A++	A+	
	Απόδοση Ονομαστική	kw	6.4	7.0	8.4	
	Ισχύς Εφεδρικού Συστήματος Θέρμανσης	kw	0.8	1.0	1.1	
Εξωτερική Μονάδα	Διαστάσεις (ΥxΠxB)		mm	550x800x285	710x840x330	
	Βάρος		kg	37	58	
	Ρεύμα Λειτουργίας Ψύξη		A	6.5 / 6.2 / 6.0	6.0 / 5.7 / 5.5	8.4 / 8.0 / 7.7
	Ρεύμα Λειτουργίας Θέρμανση		A	7.5 / 7.1 / 6.8	6.4 / 6.1 / 5.9	8.8 / 8.4 / 8.0
	Μέγεθος Ασφάλειας		A	16	25	
	Διάσταση Βάσης Στήριξης (κέντρο-κέντρο)		cm	50		
Εξωτερικές Σωληνώσεις	Διάμετρος	Υγρού/Αερίου	in	2x1/4" - 2x3/8"	3x1/4" - 3x3/8"	
	Ολικό Μήκος Σωληνώσεων		m	30	50	60
	Μήκος Σωλήνωσης ανά Εσωτερική Μονάδα (Μέγιστο)		m	20	25	
	Μέγιστο Ύψος		m	15		
	Μήκος Χωρίς Πλήρωση		m	30	50	60
Εγγυημένο Εύρος Λειτουργίας Εξωτερικής Μονάδας			Ψύξη	°C		-10 / +46
			Θέρμανση	°C		-15 / +24

ΤΥΠΟΣ			INVERTER MULTI					
<b>Εξωτερική Μονάδα</b>			<b>MXZ-4F72VF</b>	<b>MXZ-4F80VF</b>	<b>MXZ-4F83VF</b>	<b>MXZ-5F102VF</b>	<b>MXZ-6F120VF</b>	
Παροχή Ρεύματος (V / ph /Hz)			220-230-240V / 1ph / Hz					
Ψύξη	SEER		8.10	7.60	8.3	8.20	7.3	
	Κλάση Ενεργειακής Απόδοσης		A++	A++	A+++	A++	A++	
	Απόδοση Ονομαστική	kw	7.2	8.0	8.3	10.2	12.0	
Θέρμανση (Μέση Ζώνη)	SCOP		4.1	4.1	4.1	4.7	4.3	
	Κλάση Ενεργειακής Απόδοσης		A+	A+	A++	A++	A+	
	Απόδοση Ονομαστική	kw	8.6	8.8	9.3	10.5	13.2	
	Ισχύς Εφεδρικού Συστήματος Θέρμανσης	kw	1.4	1.4	1.2	1.5	1.6	
Εξωτερική Μονάδα	Διαστάσεις (ΥxΠxB)		m	710x840x330		796x950x330		1048x950x330
	Βάρος		kg	59		62		87
	Ρεύμα Λειτουργίας Ψύξη		A	8.5 / 8.1 / 7.8	10.3 / 9.9 / 9.5	9.1 / 8.7 / 8.3	12.9 / 12.3 / 11.8	16.8 / 16.1 / 15.4
	Ρεύμα Λειτουργίας Θέρμανση		A	8.6 / 8.2 / 7.9	9.2 / 8.8 / 8.4	9.2 / 8.8 / 8.4	10.5 / 10.0 / 9.6	15.2 / 14.5 / 13.9
	Μέγεθος Ασφάλειας		A	25				30
	Διάσταση Βάσης Στήριξης (κέντρο-κέντρο)		cm	50				
Εξωτερικές Σωληνώσεις	Διάμετρος	Υγρού/Αερίου	in	4x1/4" - 1x1/2"+3x3/8"		5x1/4"- 1x1/2"+4x3/8"	6x1/4"- 1x1/2"+5x3/8"	
	Ολικό Μήκος Σωληνώσεων		m	60	70	80		
	Μήκος Σωλήνωσης ανά Εσωτερική Μονάδα(Μέγιστο)		m	25				
	Μέγιστο Ύψος		m	15				
	Μήκος Χωρίς Πλήρωση		m	60	70	80		
Εγγυημένο Εύρος Λειτουργίας Εξωτερικής Μονάδας			Ψύξη	°C		-10 / +46		
			Θέρμανση	°C		-15 / +24		

## ΕΣΩΤΕΡΙΚΕΣ ΜΟΝΑΔΕΣ ΓΙΑ MULTI

	Μοντέλο	Διαστάσεις ΥxΠxΒ (mm)	Βάρος (kg)	Σωληνώσεις (in)
	MSZ-LN25 VG	307x890x233	15.5	1/4" / 3/8"
	MSZ-LN35 VG	307x890x233	15.5	1/4" / 3/8"
	MSZ-LN50 VG	307x890x233	15.5	1/4" / 3/8"
	<b>PEARL WHITE / ΜΑΥΡΟ / ΛΕΥΚΟ / ΚΟΚΚΙΝΟ</b>			
	MSZ-EF25 VGK(white)	299x885x195	11.5	1/4" / 3/8"
	MSZ-EF35 VGK(white)	299x885x195	11.5	1/4" / 3/8"
	MSZ-EF50 VGK(white)	299x885x195	11.5	1/4" / 3/8"
	MSZ-AY25 VGK	299x798x245	10.5	1/4" / 3/8"
	MSZ-AY35 VGK	299x798x245	10.5	1/4" / 3/8"
	MSZ-AY50 VGK	299x798x245	10.5	1/4" / 3/8"
	MSZ-BT25 VGK	280x838x235	9	1/4" / 3/8"
	MSZ-BT35 VGK	280x838x235	9	1/4" / 3/8"
	MFZ-KT25 VA	600x750x215	14.5	1/4" / 3/8"
	MFZ-KT35 VA	600x750x215	14.5	1/4" / 3/8"
	MFZ-KT50 VA	600x750x215	14.5	1/4" / 3/8"
	<b>Η ΜΟΝΑΔΑ ΔΙΑΘΕΤΕΙ ΑΣΥΡΜΑΤΟ ΧΕΙΡΙΣΤΗΡΙΟ</b>			
	SLZ-M25 FA	245x570x570	15	1/4" / 3/8"
	SLZ-M35 FA	245x570x570	15	1/4" / 3/8"
	SLZ-M50 FA	245x570x570	15	1/4" / 1/2"
<b>Η ΜΟΝΑΔΑ ΔΙΑΘΕΤΕΙ ΑΣΥΡΜΑΤΟ ΧΕΙΡΙΣΤΗΡΙΟ</b>				
	SEZ-M25 DA	200x790x700	18	1/4" / 3/8"
	SEZ-M35 DA	200x990x700	21	1/4" / 3/8"
	SEZ-M50 DA	200x990x700	23	1/4" / 1/2"
	SEZ-M60 DA	200x1190x700	27	1/4" / 5/8"
	SEZ-M71 DA	200x1190x700	27	3/8" / 5/8"
<b>Η ΜΟΝΑΔΑ ΔΙΑΘΕΤΕΙ ΕΝΣΥΡΜΑΤΟ ΧΕΙΡΙΣΤΗΡΙΟ</b>				