

BAXI

Innovative Heating & Cooling Systems

Luna Classic **NEW**


#Απλή#Πράσινη#Ψηφιακή

Οικιακός επιτοίχιος λέβητας αερίου



 Made
in Italy





Luna Classic

Ο τέλειος συνδυασμός προηγμένων ηλεκτρονικών και στιβαρών εξαρτημάτων

Η Luna Classic αποτελεί μια βασική επιλογή για διαμερίσματα ή μικρές οικίες, με μικρές διαστάσεις (700 x 395 x 285) ώστε να μπορεί να εγκατασταθεί σε στενού χώρους όπως ντουλάπια κουζίνας ή αποθήκες.

Εξαιρετική σχέση ποιότητας - τιμής με δυνατότητες επιλογής μεταξύ μιας μεγάλης γκάμας ελεγκτών. Η καρδιά της Luna Classic είναι η νέα ηλεκτρονική της πλατφόρμα που υπερκαλύπτει τα χαρακτηριστικά των ιστορικών Luna μοντέλων και ανεβάζει τον πήχη σε νέα επίπεδα.

Μεγάλη προσοχή έχει δοθεί στις απαιτήσεις του χρήστη. Έτσι επιτυγχάνεται πλήρης παραμετροποίηση και βελτιστοποίηση του συστήματος χωρίς να χάνεται η ευκολία στη χρήση.

Η γκάμα της Luna Classic περιλαμβάνει δύο μοντέλα συνδυασμένης λειτουργίας θέρμανσης και ZNX (Luna Classic 24, Luna Classic 28) και ένα μοντέλο μόνο θέρμανσης (Luna Classic 1.24).

Περιβάλλον χρήστη

Πίνακας ελέγχου Luna Classic

Ανασχεδιασμένος πίνακας με:

- Απλό φωτιζόμενο μενού με σύμβολα
- Απλή ρύθμιση θερμοκρασίας τόσο για θέρμανση όσο και για ZNX με 2 ξεχωριστούς διακόπτες
- 4 πλήκτρα με ξεχωριστές λειτουργίες: μενού, επιβεβαίωση, έξοδος και reset



Hydrogen

20%

Η Luna Classic έχει σχεδιαστεί ώστε να λειτουργεί με μίγμα φυσικού αερίου και έως και 20% Υδρογόνου, μειώνοντας τις εκπομπές CO2 έως και 6% σε σχέση με την 100% καύση φυσικού αερίου.

Είναι το πρώτο βήμα στο ταξίδι με προορισμό την απαλλαγή της θέρμανσης από τις εκπομπές διοξειδίου, βάσει του οράματος και δέσμευσης της BAXI για την προστασία του περιβάλλοντος

Η τεχνολογία αιχμής στην καύση επιτρέπει την καύση μίγματος Φυσικού Αερίου - Υδρογόνου διατηρώντας παράλληλα υψηλούς βαθμούς απόδοσης

Δύο λειτουργίες για τέλεια ρύθμιση ZNX

Ο έλεγχος της μονάδας έχει επιπλέον δύο λειτουργίες ειδικά για το ZNX



Λειτουργία relax

Είναι μια λειτουργία προθέρμανσης που κρατά τη θερμοκρασία του ZNX στην επιθυμητή τιμή για ένα προκαθορισμένο χρονικό διάστημα ή για 30 λεπτά μετά την επιλογή της θερμοκρασίας



Λειτουργία boost

Θέτει τον λέβητα στη μέγιστη ισχύ για τη γρήγορη παραγωγή ZNX. Διαθέσιμη τόσο στους λέβητες συνδυασμένης λειτουργίας όσο και στον λέβητα μόνο θέρμανσης όταν συνδεθεί με εξωτερική δεξαμενή αποθήκευσης ZNX

Άμεση παραγωγή ZNX

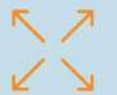
Τα μοντέλα συνδυασμένης λειτουργίας επιτρέπουν στον χρήστη να ρυθμίσει το ZNX βάσει των αναγκών του



Model	DHW production	
Luna Classic 24	13,8 l/min	 *
Luna Classic 28	16,1 l/min	 *

* θεωρώντας παροχή ντους 8l/min και βρύσης 4l/min

- **Μικρές διαστάσεις** (700 x 395 x 285) κάνουν δυνατή την εγκατάσταση σε μικρούς χώρους
- **Σύστημα προσαρμογής ισχύος** που ταυτίζει τις θερμικές ανάγκες με την αποδιδόμενη ισχύ του λέβητα. Οι επανεκινήσεις του λέβητα μειώνονται με αποτέλεσμα τη μείωση των καταπονήσεων των εξαρτημάτων του, τη μείωση του θορύβου, την αύξηση της αξιοπιστίας και την απλοποίηση της συντήρησης
- **Νέος ανοξείδωτος εναλλάκτης** με μεγάλη δίοδο του νερού θέρμανσης που επιτυγχάνει μεγαλύτερη εποχική θερμική απόδοση. Έτσι ο λέβητας είναι πολύ πιο αξιόπιστος και ευκολότερος στην συντήρησή του
- **Νέο υδρομπλόκ** που μειώνει την ηλεκτρική κατανάλωση και μεγιστοποιεί την παροχή ZNX
- **Βέλτιστη μόνωση** για αθόρυβη λειτουργία






Baxi Mago

Η άνεση στα δάκτυλά σας

Η Luna Classic συνδέεται απευθείας με τον έξυπνο θερμοστάτη BAXI Mago. Χρησιμοποιήστε το κινητό σας τηλέφωνο για να ελέγξετε απομακρυσμένα τον λέβητα, να ρυθμίσετε τη θερμοκρασία του χώρου και να ενημερώνεστε για τη λειτουργία του συστήματος. Ο συνδυασμός του λέβητα και του έξυπνου θερμοστάτη αυξάνει την ενεργειακή απόδοση του συστήματος στο A+ βάσει του κανονισμού ErP.



Συντήρηση και συνδεσιμότητα



Μέσω του παρελκόμενου GTW30, που θα είναι σύντομα διαθέσιμο, θα μπορεί ο λέβητας να συνδέεται με το cloud της BDR. Έτσι οι τεχνικοί θα μπορούν να ελέγχουν τις βλάβες απομακρυσμένα και να τις αποκαθιστούν ταχύτατα.

		Luna Classic 1.24	Luna Classic 24	Luna Classic 28
Μέγιστη καταναλισκόμενη ισχύς (ZNX)	kW	-	24,7	28,9
Μέγιστη καταναλισκόμενη ισχύς (θέρμανση)	kW	24,7	20,6	24,7
Αποδιδόμενη ισχύς στο ονομαστικό φορτίο σε καθεστώς υψηλής θερμοκρασίας * P4	kW	24	20	24
Προφίλ ZNX		-	XL	XL
Εποχική ενεργειακή κλάση θέρμανσης		A	A	A
Ενεργειακή κλάση ZNX		-	A	A
Εποχικός βαθμός απόδοσης θέρμανσης <i>ns</i>	%	94	94	94
Βαθμός απόδοσης στο ονομαστικό φορτίο σε καθεστώς υψηλής θερμοκρασίας * <i>n4</i>	%	88	88,2	88
Βαθμός απόδοσης στο 30% του ονομαστικού φορτίου σε καθεστώς χαμηλής θερμοκρασίας ** <i>n1</i>	%	98,8	99	98,8
Εκπομπές NOx	mg/kWh	30	32	30
Ελάχιστη θερμοκρασία λειτουργίας	°C	-5	-5	-5
Όγκος δοχείου διαστολής	l	7	7	7
Ειδική παροχή (EN13203-1)	l/min	-	11,5	13,4
Παροχή ZNX για ΔT25°C ⁽¹⁾	l/min	-	13,8	16,1
Διαστάσεις (Υ x Π x Β)	mm	700 x 395 x 285	700 x 395 x 285	700 x 395 x 285
Βάρος	kg	29	28,5	30
Είδος αερίου καύσης		Natural gas / LPG / propane air mix		
Βαθμός προστασίας		IPX5D	IPX5D	IPX5D

* Καθεστώς υψηλής θερμοκρασίας: Προαγωγή/επιστροφή 80/60 ** Καθεστώς χαμηλής θερμοκρασίας: Επιστροφή = 30°C
⁽¹⁾ Χωρίς στραγγαλισμό παροχής

ΑΝΤΙΠΡΟΣΩΠΟΣ



ΥΔΡΟΜΑΡΙΝ Α.Ε.
 ΣΥΣΤΗΜΑΤΑ ΥΔΡΕΥΣΗΣ - ΘΕΡΜΑΝΣΗΣ - ΚΛΙΜΑΤΙΣΜΟΥ
 ΑΠΟΚΛΕΙΣΤΙΚΟΣ ΑΝΤΙΠΡΟΣΩΠΟΣ ΕΛΛΑΔΑΣ

www.baxihellas.gr

